



Svartavatnet

INNBYGGERUNDERSØKELSE STRAND, HJELMELAND OG FORSAND

RAMBOLL

OM DATAINNSAMLING OG FREMSTILLING

- Resultatene som presenteres er basert på til sammen 804 telefonintervjuer, gjennomført av Ipsos MMI i mai 2015: 504 i Strand kommune, 100 i Forsand kommune og 200 i Hjelmeland kommune
- Resultatene gir et representativt uttrykk for holdningene i den stemmeberettigede del av befolkningen i Strand, Forsand og Hjelmeland kommuner.
 - Resultatene må tolkes innenfor feilmarginer, som varierer med utvalgsstørrelsen og resultatet i utvalget. Jo nærmere 50/50-fordeling, desto større feilmargin. Strand: +/- 0,8-4,5 pp. Hjelmeland: +/- 1,2-7,1 pp. Forsand: +/- 2,0-10,0 pp.
- Hovedresultatene er her fremstilt grafisk med beskrivende underpunkter der bakgrunnsvariablene har gitt signifikante utslag innenfor kategoriseringene som er gjort.
- For detaljer i svarfordelingene, vises det til tabellvedlegget.

BAKGRUNNSVARIABLER OG GRUPPERINGER

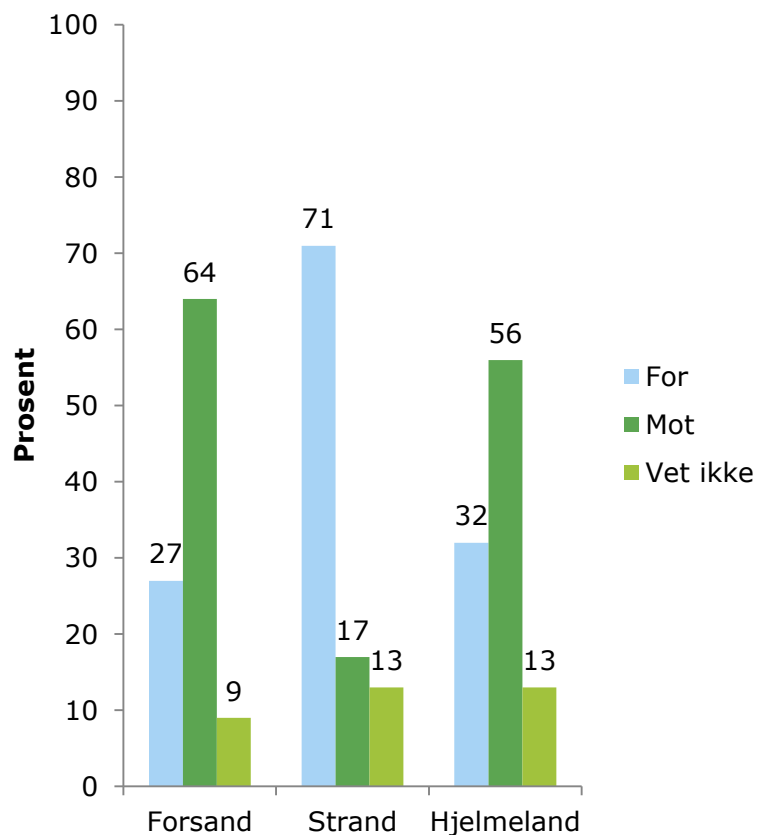
- Kommune
- Kjønn
- Alder
 - 18-40 år
 - 25-39 år
 - 40-59 år
 - 60 år +
- Arbeids- eller utdanningssted
 - I bostedskommunen
 - I annen kommune
 - Er ikke I arbeid
- Utdanning
 - Grunnskole
 - Videregående
 - Universitet / Høyskole 0-4 år
 - Universitet / Høyskole 5 år +

BAKGRUNNSVARIABLER OG GRUPPERINGER

– FORTS.

- Tilknytning / Tilhørighet til kommunen
 - Svært liten tilknytning
 - Ganske liten tilknytning
 - Verken liten eller stor tilknytning
 - Ganske stor tilknytning
 - Svært stor tilknytning

STRAND, FORSAND OG HJELMELAND KOMMUNER ER NÅ INNE I EN PROSESS, FOR Å VURDERE OM KOMMUNENE BØR SLÅ SEG SAMMEN. ER DU FOR ELLER IMOT DENNE SAMMENSLÅINGEN?



I Strand er det et klart flertall FOR sammenslåing, mens i de to andre kommunene er det klare flertall MOT (utenfor feilmarginene)

Flere menn enn kvinner er for sammenslåingen

Blant de yngste velgerne, 18-24 åringene, er det størst usikkerhet

De med høyest utdanning (mer enn 5 års høyere utdanning) trekker snittet opp blant de som er FOR sammenslåingen.

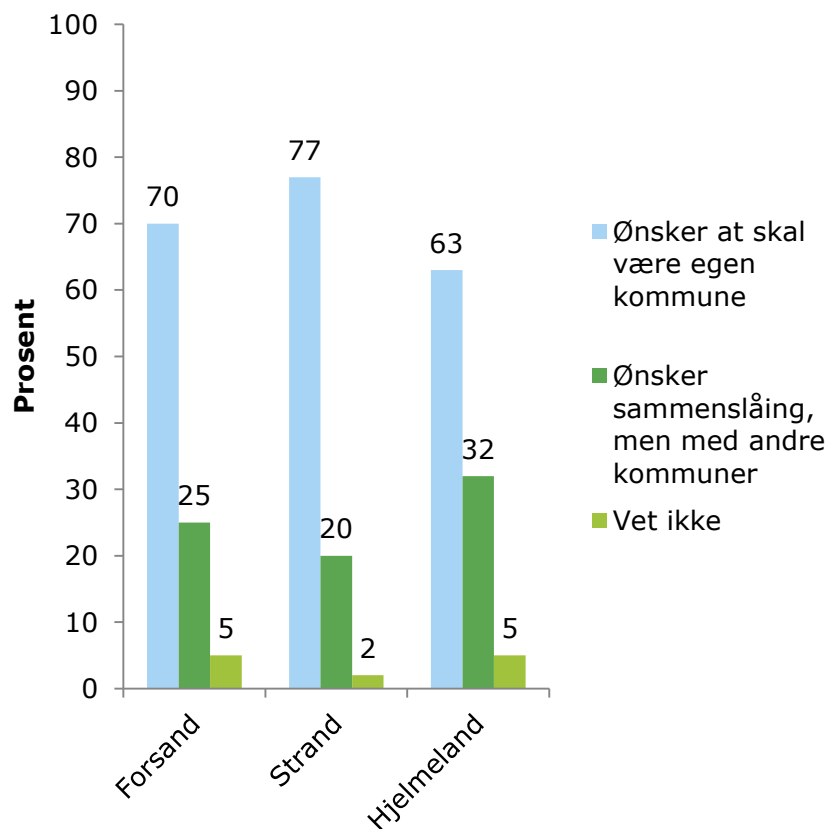
De med videregående som høyeste avsluttede utdanning trekker snittet opp for de som er MOT sammenslåingen

Flere med svært liten tilknytning til kommunen er FOR sammenslåing

Flere med svært stor tilknytning til kommunen er MOT sammenslåingen

FILTER: SPM TIL RESPONDENTENE SOM VAR MOT SAMMENSLÅING (N=259)

ER DU MOTSTANDER AV DENNE SAMMENSLÅINGEN FORDI DU ØNSKER AT KOMMUNEN SKAL STÅ ALENE, ELLER ER DET FORDI DU MENER SAMMENSLÅING MED ANDRE KOMMUNER ER MER ØNSKELIG?



1 av 4 motstandere i Forsand, 1 av 5 motstandere i Strand, og ca 1 av 3 motstandere i Hjelmeland, ønsker sammenslåing – men med andre kommuner

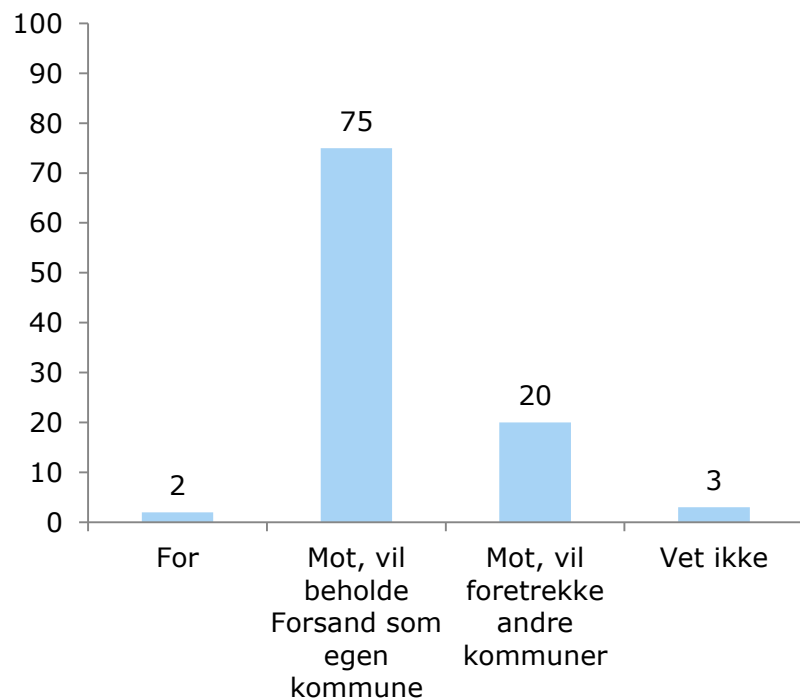
Flere med svært stor tilknytning til kommunen ønsker at kommunen skal være en egen kommune

Flere som oppgir verken liten eller stor tilknytning til kommunen ønsker sammenslåing med andre kommuner

FILTER: TIL RESPONDENTENE I FORSAND SOM VAR MOT SAMMENSLÅING (N=64):

RYFAST BLIR VERDENS LENGSTE UNDERSJØISKE TUNELL NÅR DEN STÅR FERDIG, OG TRAFIKKEN OVER HØGSFJORDEN ER EN VIKTIG DEL AV FINANSIERINGSBIDRAGET.

HVIS DU LEGGER TIL GRUNN AT HØGSFJORDSAMBANDET ER BORTE. ER DU DA FOR ELLER IMOT SAMMENSLÅINGEN MELLOM STRAND, FORSAND OG HJELMELAND?

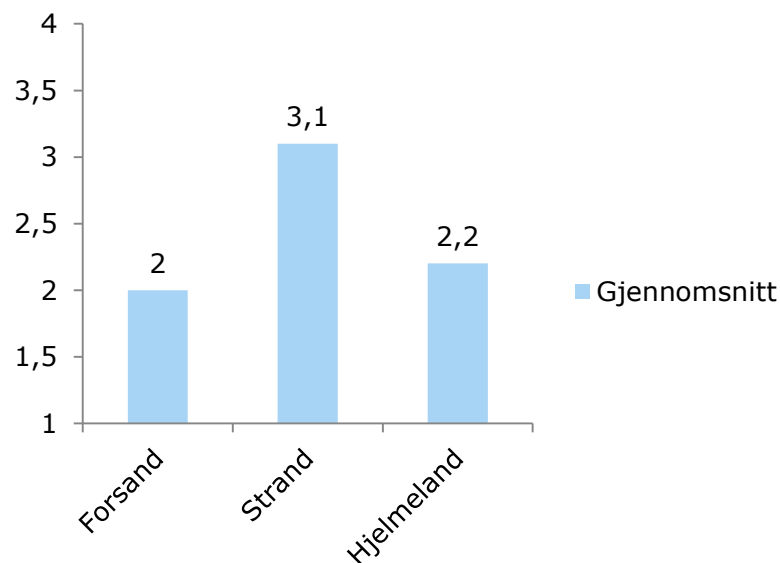


Forutsetningen om nedlegging av Høgsfjordsambandet, flytter ikke opinionen i Forsand – 95 prosent av motstanderne er fortsatt mot.

Flere som svarer for, har 5 år eller mer høyere utdanning

Flere som oppgir ganske stor tilknytning til kommunen, svarer at de vil foretrekke andre kommuner

HVOR NEGATIV ELLER POSITIV ER DU TIL EN SAMMENSLÅING MELLOM STRAND, FORSAND OG HJELMELAND?



Figuren viser snitt-verdier på skalaen:

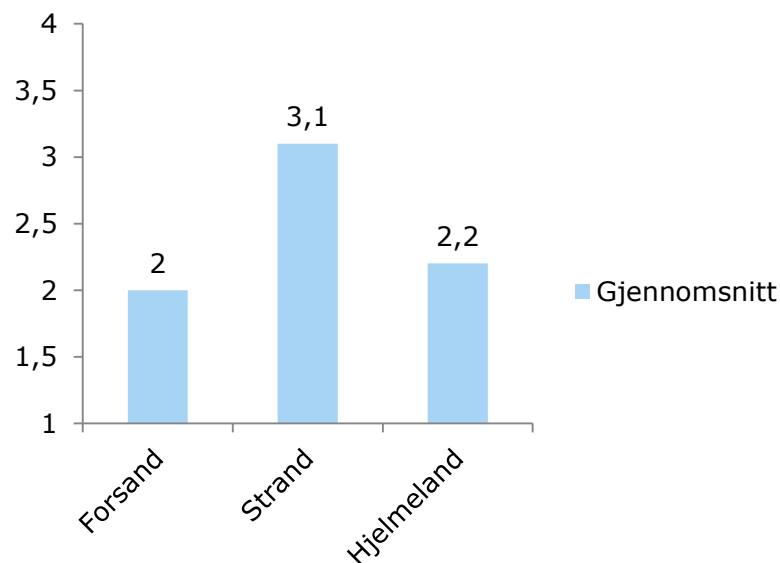
- 4: Svært positiv
- 3: Ganske positiv
- 2: Ganske negativ
- 1: Svært negativ

Bare i Strand kommune er gjennomsnittsholdningen mer positiv enn negativ til sammenslåingen

- Flere menn enn kvinner er svært positive
- Flere kvinner enn menn er ganske positive
- Flere mellom 40-59 år er svært positive

- Færre mellom 18-24 år er svært positive
- Flere med videregående utdanning og færre med 0-4 års universitets-/høyskoleutdanning er svært negative

HVOR NEGATIV ELLER POSITIV ER DU TIL EN SAMMENSLÅING MELLOM STRAND, FORSAND OG HJELMELAND?



Figuren viser snitt-verdier på skalaen:

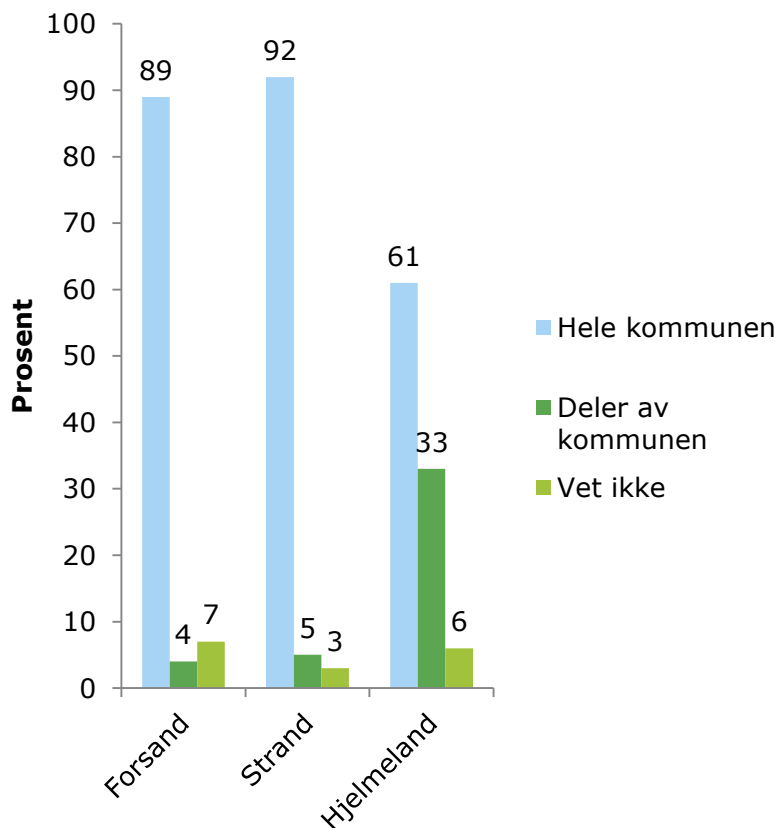
- 4: Svært positiv
- 3: Ganske positiv
- 2: Ganske negativ
- 1: Svært negativ

Flere med svært stor tilknytning til kommunen er svært negative

Færre med ganske stor tilknytning til kommunen er svært negative

Flere som ikke er i arbeid er svært positive

VED EN EVENTUELL KOMMUNESAMMENSLÅING, MENER DU DET ER MEST NATURLIG AT HELE KOMMUNEN, ELLER DELER AV KOMMUNEN, SLÅS SAMMEN MED DE(N) ANDRE KOMMUNEN(E)?

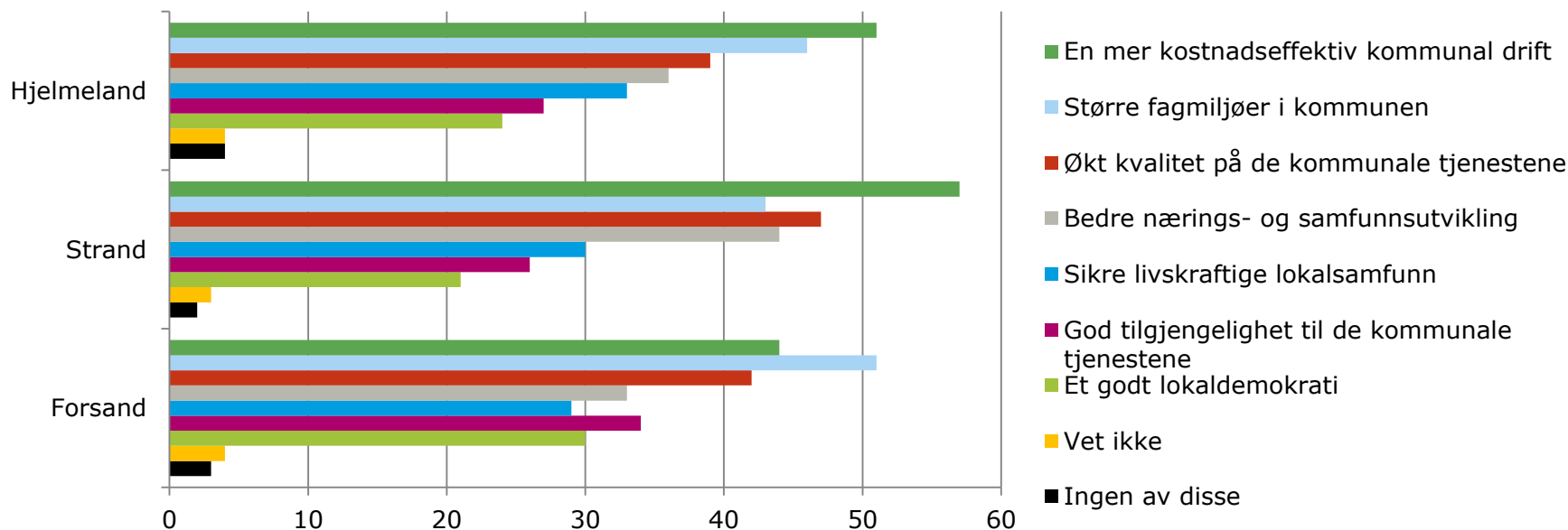


Færre som oppgir ganske liten tilknytning til kommunen mener det er mest naturlig at hele kommunen slås sammen

Flere som er for sammenslåing svarer hele kommunen

Flere som er mot sammenslåing svarer deler av kommunen eller vet ikke

KOMMUNENE KAN HA FLERE MÅL FOR EN KOMMUNESAMMENSLÅING. JEG BER DEG NÅ VELGE HVA DU MENER ER DE TRE VIKTIGSTE MÅLENE FOR EN FREMTIDIG KOMMUNE, BLANT DEM JEG LESER OPP:



Kostnadseffektivitet, kvalitet på tjenester og større fagmiljøer er de tre viktigste målene

Bedre nærings- og samfunnsutvikling viktigere for innbyggerne i Strand enn de andre kommunene

En mer kostnadseffektiv kommunal drift:

Flere menn enn kvinner

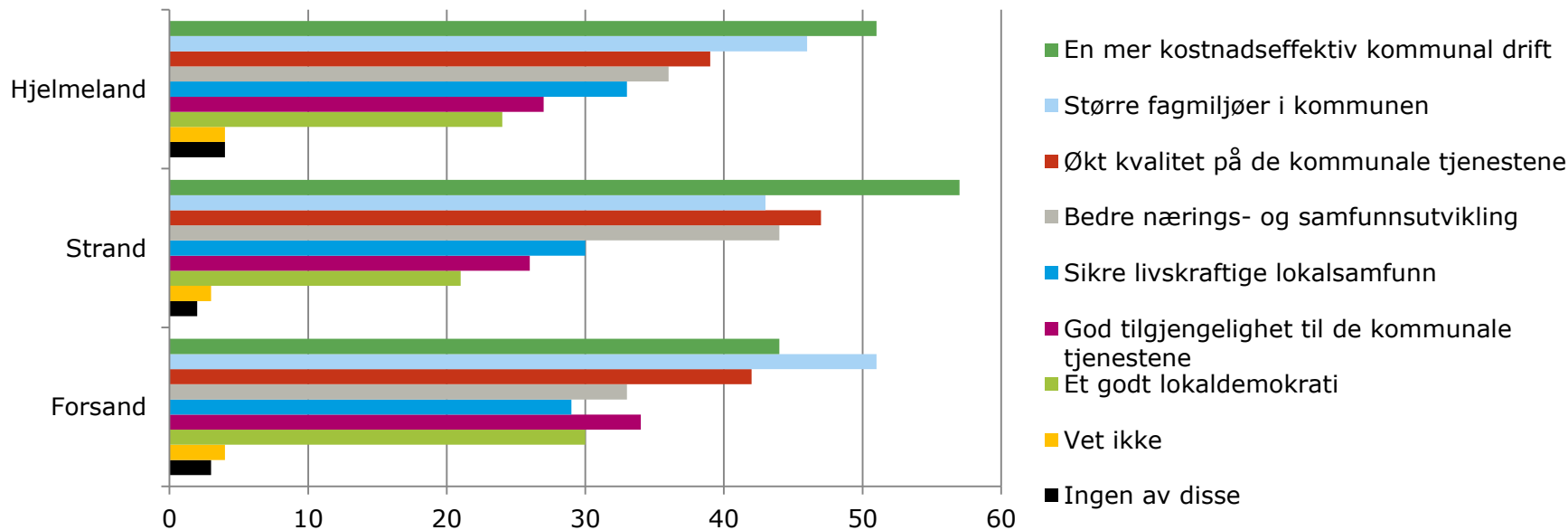
Flere mellom 40-59 år

Færre med grunnskoleutdanning

Flere som er for sammenslåing

Flere med arbeids- eller utdanningssted i en annen kommune

KOMMUNENE KAN HA FLERE MÅL FOR EN KOMMUNESAMMENSLÅING. JEG BER DEG NÅ VELGE HVA DU MENER ER DE TRE VIKTIGSTE MÅLENE FOR EN FREMTIDIG KOMMUNE, BLANT DEM JEG LESER OPP:



Større fagmiljøer i kommunen:

Færre mellom 18-24 år

Færre med grunnskole eller videregående utdanning

Flere med universitet/høyskole 5 år +

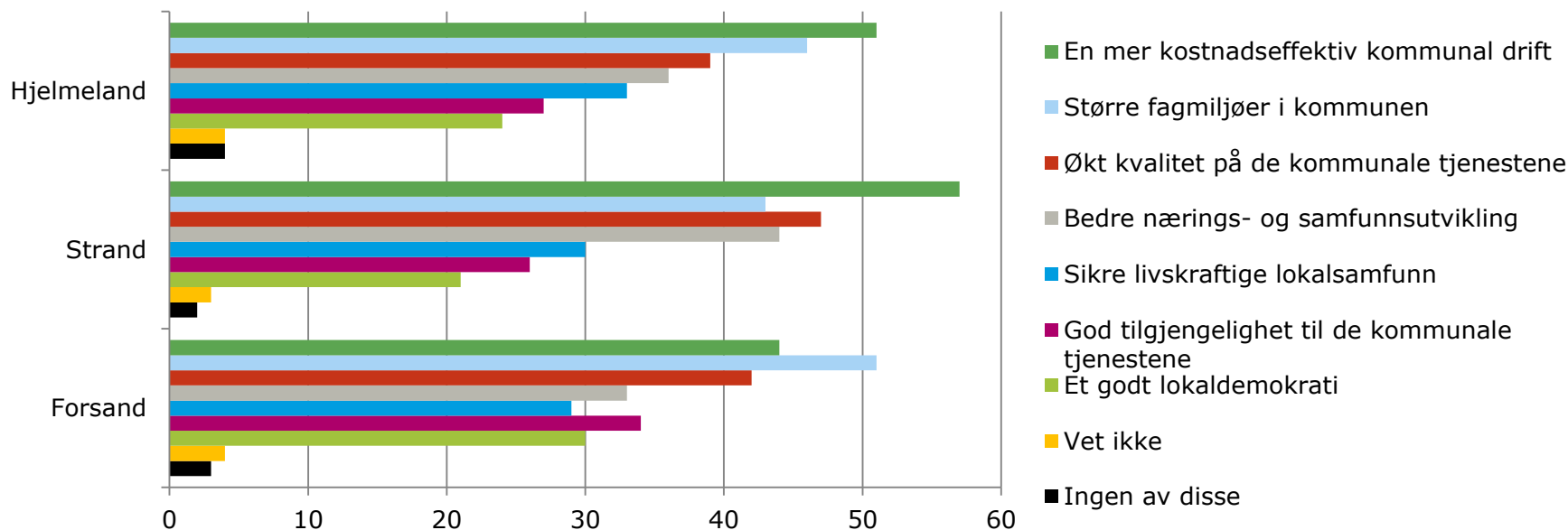
Økt kvalitet på de komm. tjenestene:

Færre over 60 år

Flere med universitet / høyskole 0-4 år

Flere for sammenslåing

KOMMUNENE KAN HA FLERE MÅL FOR EN KOMMUNESAMMENSLÅING. JEG BER DEG NÅ VELGE HVA DU MENER ER DE TRE VIKTIGSTE MÅLENE FOR EN FREMTIDIG KOMMUNE, BLANT DEM JEG LESER OPP:



Bedre nærings- og samfunnsutvikling:

Flere mellom 25-39 år

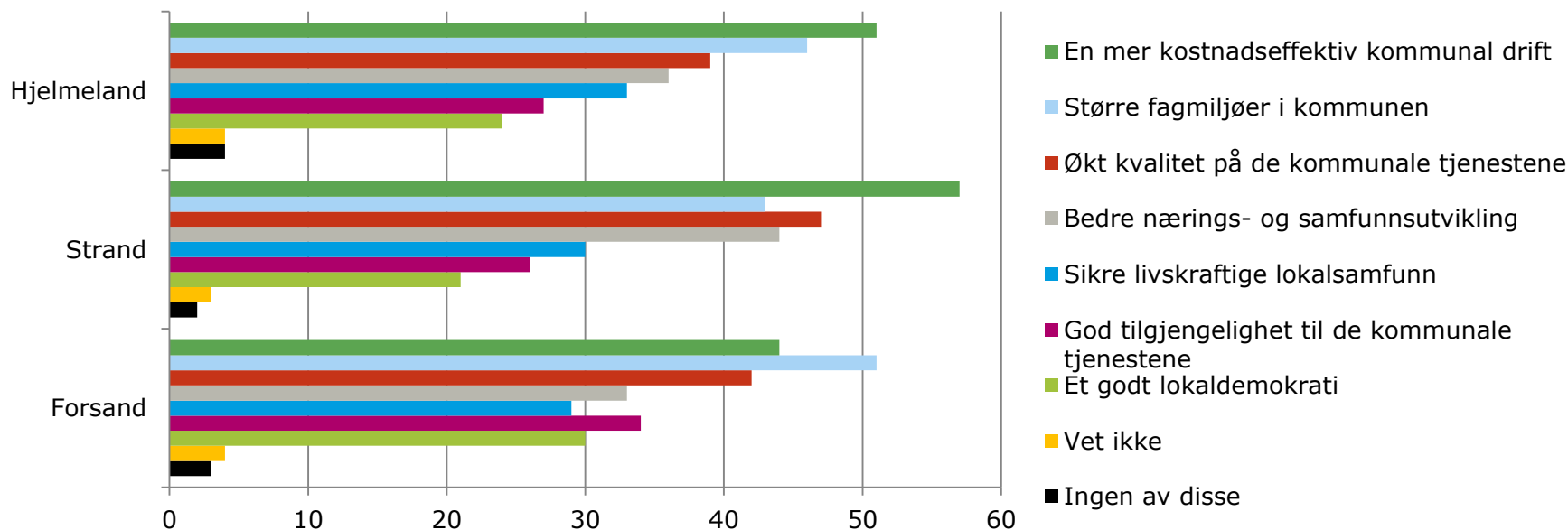
Flere med universitet / høyskole 0-4 år

Flere med arbeids- eller utdanningssted i annen kommune

Sikre livskraftige lokalsamfunn:

Færre med svært liten tilknytning

KOMMUNENE KAN HA FLERE MÅL FOR EN KOMMUNESAMMENSLÅING. JEG BER DEG NÅ VELGE HVA DU MENER ER DE TRE VIKTIGSTE MÅLENE FOR EN FREMTIDIG KOMMUNE, BLANT DEM JEG LESER OPP:



God tilgjengelighet til de kommunale tjenestene:

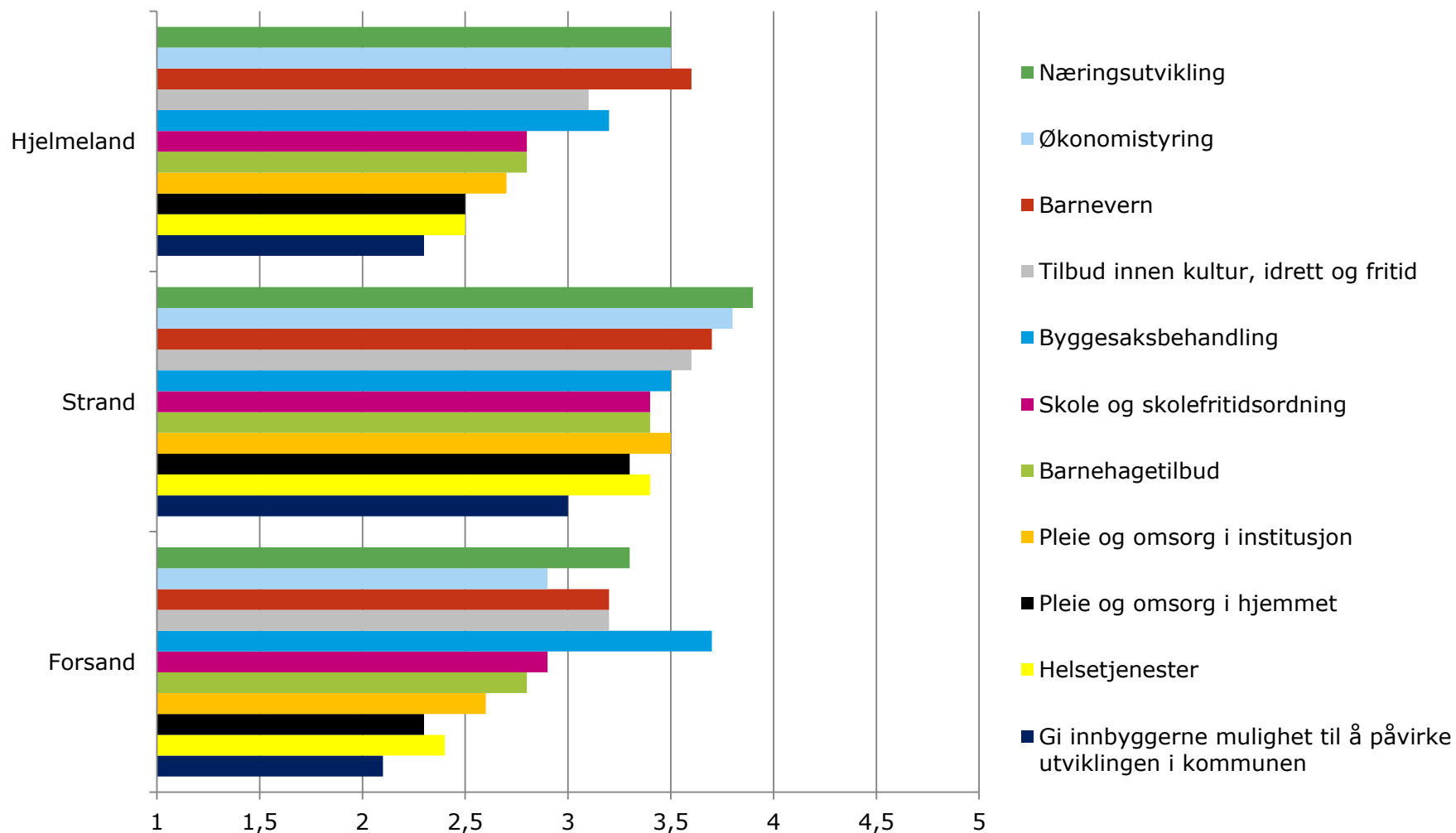
Flere mellom 18-24 år

Flere med grunnskoleutdanning

Færre med universitet/høyskole 0-4 år

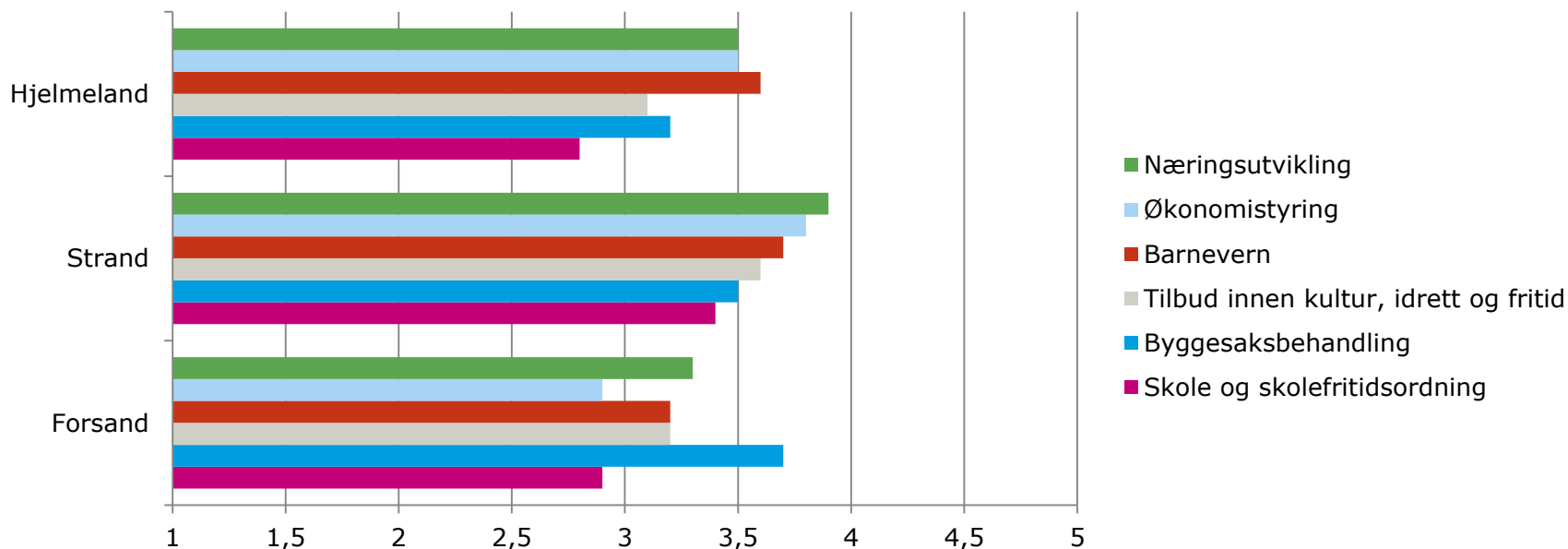
JEG LESER NÅ OPP NOEN KOMMUNALE OPPGAVER, OG BER DEG VURDERE HVORDAN DU MENER KOMMUNEN VIL LØSE DISSE ETTER EN KOMMUNESAMMENSLÅING, SAMMENLIKNET MED I DAG.

SNITTSKÅRER LANGS EN SKALA FRA 1 – 5, DER 1 BETYR «MYE DÅRLIGERE», 2 «NOE DÅRLIGERE», 3 «SOM I DAG», 4 «NOE BEDRE» OG 5 BETYR «MYE BEDRE». DE KOMMUNALE OPPGAVENE ER:



JEG LESER NÅ OPP NOEN KOMMUNALE OPPGAVER, OG BER DEG VURDERE HVORDAN DU MENER KOMMUNEN VIL LØSE DISSE ETTER EN KOMMUNESAMMENSLÅING, SAMMENLIKNET MED I DAG.

SNITTSKÅRER LANGS EN SKALA FRA 1 – 5, DER 1 BETYR «MYE DÅRLIGERE», 2 «NOE DÅRLIGERE», 3 «SOM I DAG», 4 «NOE BEDRE» OG 5 BETYR «MYE BEDRE». DE KOMMUNALE OPPGAVENE ER:



Det er størst forventninger til bedringer for næringsutvikling, økonomistyring og barnevern ved en eventuell kommunesammenslåing.

Forventningene til bedringer i skole- og skolefritidsordning er ikke like stor

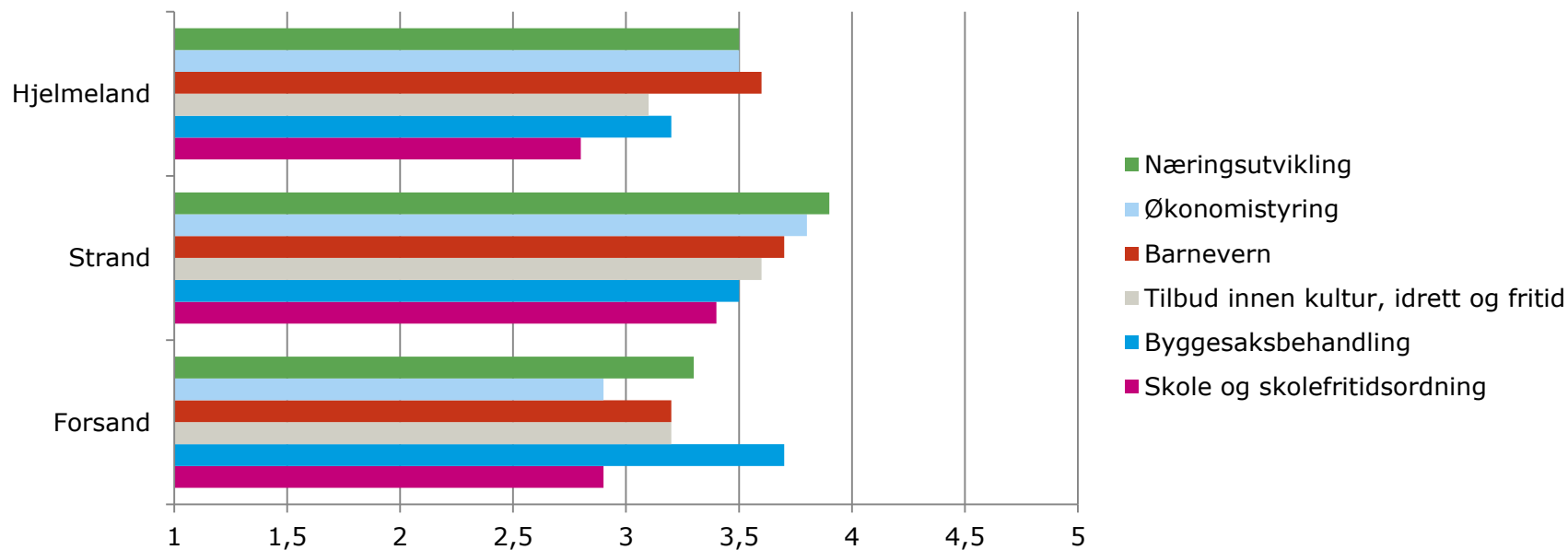
I Hjelmeland er det flere som mener skole og SFO-tilbudet vil bli dårligere enn bedre

I Forsand er det både flere som mener økonomistyring og skole og SFO-tilbudet vil bli dårligere enn bedre

Forsand skiller seg ut med større forventninger til forbedringer i byggesaksbehandling enn i de andre kommunene

JEG LESER NÅ OPP NOEN KOMMUNALE OPPGAVER, OG BER DEG VURDERE HVORDAN DU MENER KOMMUNEN VIL LØSE DISSE ETTER EN KOMMUNESAMMENSLÅING, SAMMENLIKNET MED I DAG.

SNITTSKÅRER LANGS EN SKALA FRA 1 – 5, DER 1 BETYR «MYE DÅRLIGERE», 2 «NOE DÅRLIGERE», 3 «SOM I DAG», 4 «NOE BEDRE» OG 5 BETYR «MYE BEDRE». DE KOMMUNALE OPPGAVENE ER:



Næringsutvikling («mye bedre»):

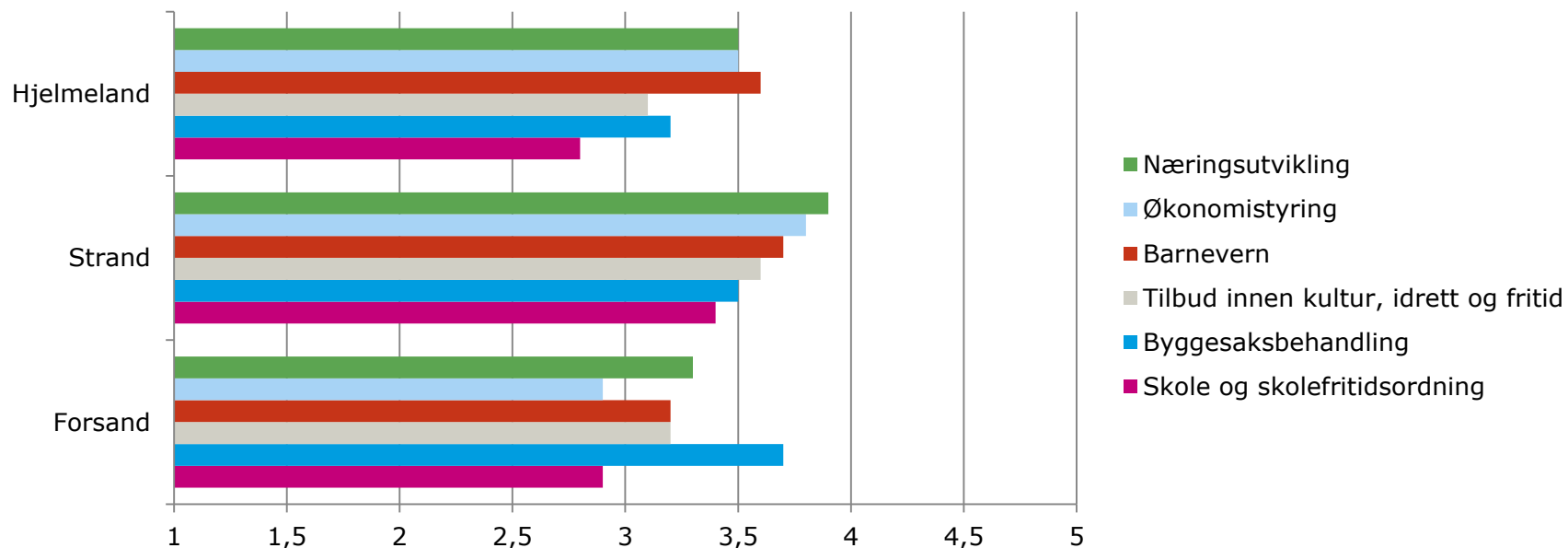
Flere menn enn kvinner
Færre med grunnskoleutdanning
Flere med arbeids- eller utdanningssted i en annen kommune

Barnevern:

Færre med grunnskoleutdanning og flere med universitet/høyskole 5 år eller med svarer «mye bedre»

JEG LESER NÅ OPP NOEN KOMMUNALE OPPGAVER, OG BER DEG VURDERE HVORDAN DU MENER KOMMUNEN VIL LØSE DISSE ETTER EN KOMMUNESAMMENSLÅING, SAMMENLIKNET MED I DAG.

SNITTSKÅRER LANGS EN SKALA FRA 1 – 5, DER 1 BETYR «MYE DÅRLIGERE», 2 «NOE DÅRLIGERE», 3 «SOM I DAG», 4 «NOE BEDRE» OG 5 BETYR «MYE BEDRE». DE KOMMUNALE OPPGAVENE ER:



Økonomistyring («mye bedre»):

Flere menn enn kvinner

Færre over 60 år

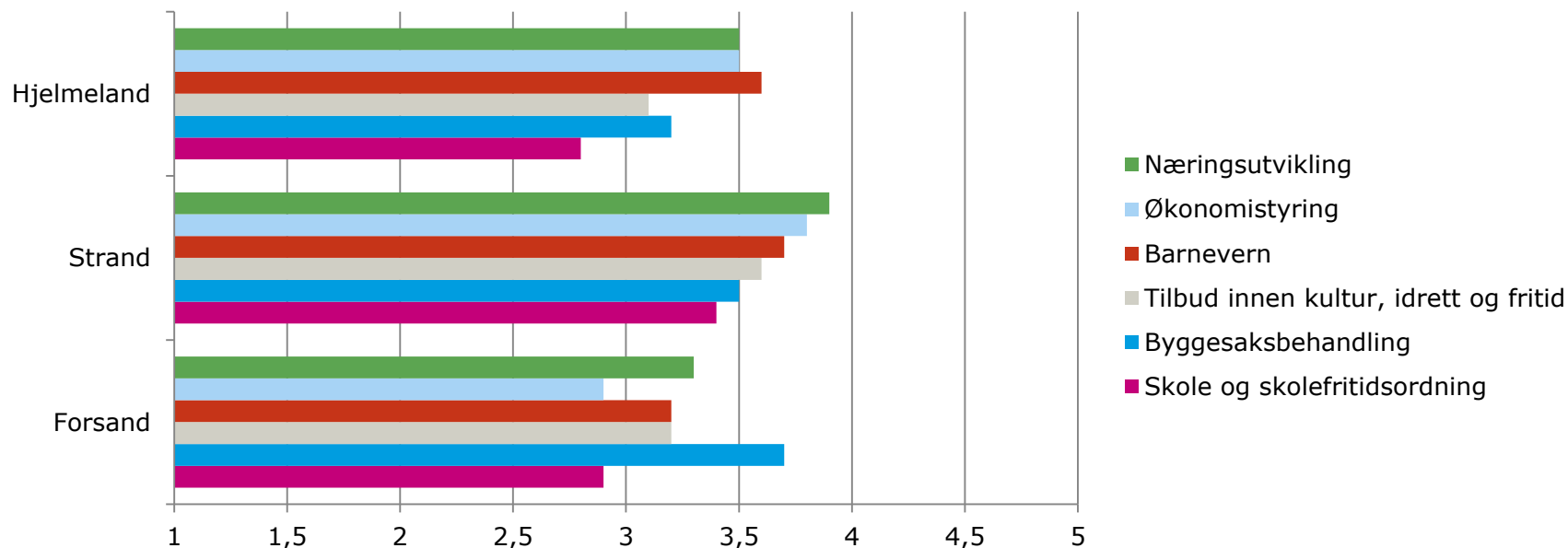
Færre med grunnskoleutdanning

Flere med arbeids- eller utdanningssted i en annen kommune

Færre som ikke er i arbeid

JEG LESER NÅ OPP NOEN KOMMUNALE OPPGAVER, OG BER DEG VURDERE HVORDAN DU MENER KOMMUNEN VIL LØSE DISSE ETTER EN KOMMUNESAMMENSLÅING, SAMMENLIKNET MED I DAG.

SNITTSKÅRER LANGS EN SKALA FRA 1 – 5, DER 1 BETYR «MYE DÅRLIGERE», 2 «NOE DÅRLIGERE», 3 «SOM I DAG», 4 «NOE BEDRE» OG 5 BETYR «MYE BEDRE». DE KOMMUNALE OPPGAVENE ER:



Tilbud innen kultur, idrett og fritid:

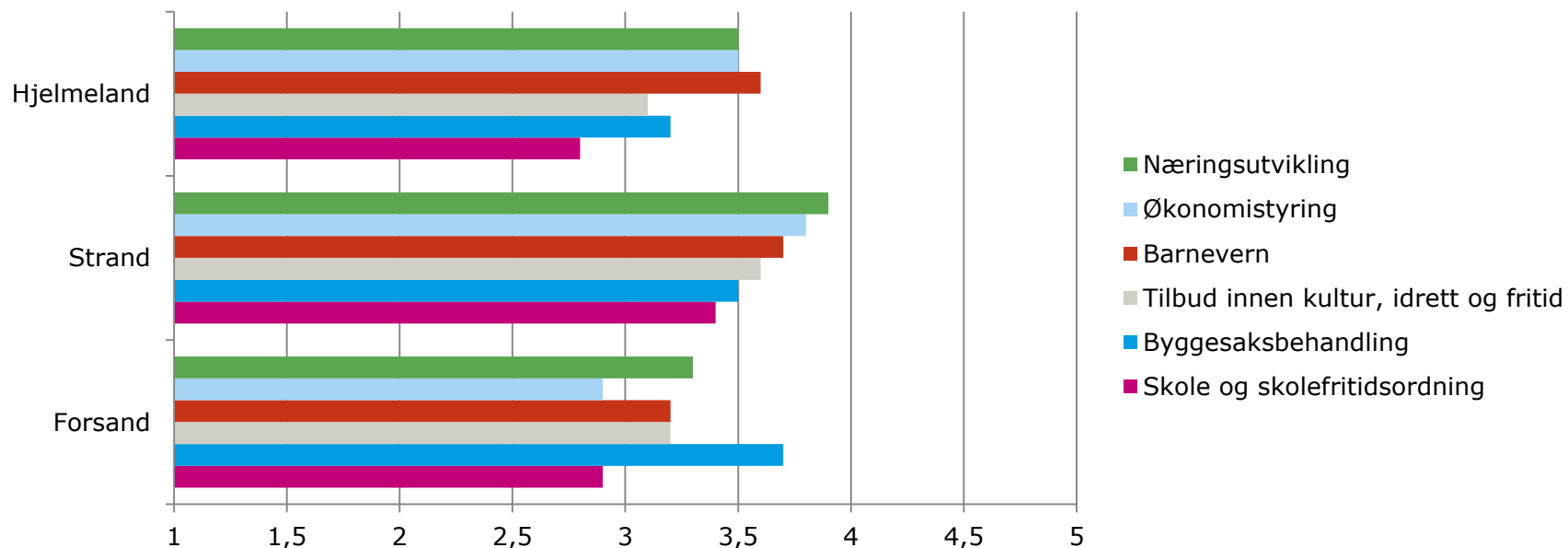
Flere med svært stor tilknytning til kommunen som svarer «mye dårligere»

Byggesaksbehandling:

Flere menn enn kvinner svarer «mye bedre»
Flere med svært stor tilknytning til kommunen som svarer «mye dårligere»

JEG LESER NÅ OPP NOEN KOMMUNALE OPPGAVER, OG BER DEG VURDERE HVORDAN DU MENER KOMMUNEN VIL LØSE DISSE ETTER EN KOMMUNESAMMENSLÅING, SAMMENLIKNET MED I DAG.

SNITTSKÅRER LANGS EN SKALA FRA 1 – 5, DER 1 BETYR «MYE DÅRLIGERE», 2 «NOE DÅRLIGERE», 3 «SOM I DAG», 4 «NOE BEDRE» OG 5 BETYR «MYE BEDRE». DE KOMMUNALE OPPGAVENE ER:

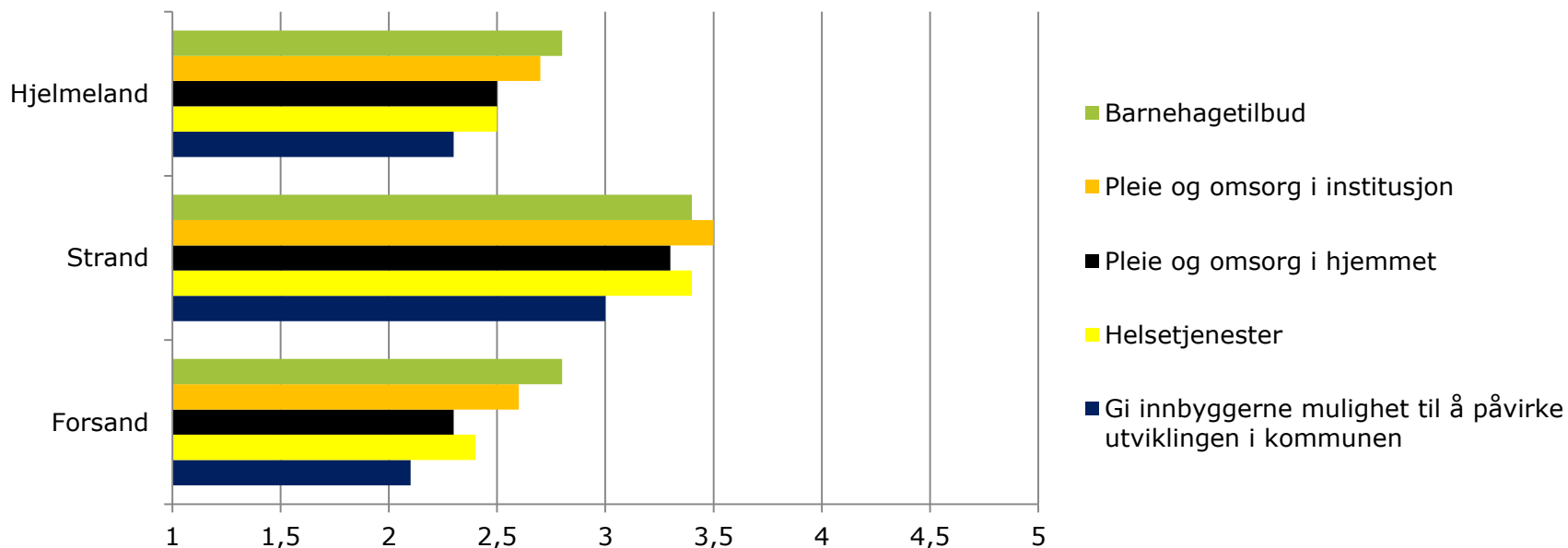


Skole og skolefritidsordning:

Flere med ganske liten tilknytning som svarer «nye bedre»

JEG LESER NÅ OPP NOEN KOMMUNALE OPPGAVER, OG BER DEG VURDERE HVORDAN DU MENER KOMMUNEN VIL LØSE DISSE ETTER EN KOMMUNESAMMENSLÅING, SAMMENLIKNET MED I DAG.

SNITTSKÅRER LANGS EN SKALA FRA 1 – 5, DER 1 BETYR «MYE DÅRLIGERE», 2 «NOE DÅRLIGERE», 3 «SOM I DAG», 4 «NOE BEDRE» OG 5 BETYR «MYE BEDRE». DE KOMMUNALE OPPGAVENE ER:



I Hjelmeland og Forsand er forventningene til løsning av alle disse kommunale oppgavene mer negative enn positive

I Strand er derimot tyngden av forventningene på den positive enden av skalaen

Barnehagetilbud:

Flere med videregående utdanning svarer «mye dårligere»

Færre med arbeids- eller utdanningssted i annen kommune svarer «mye dårligere»

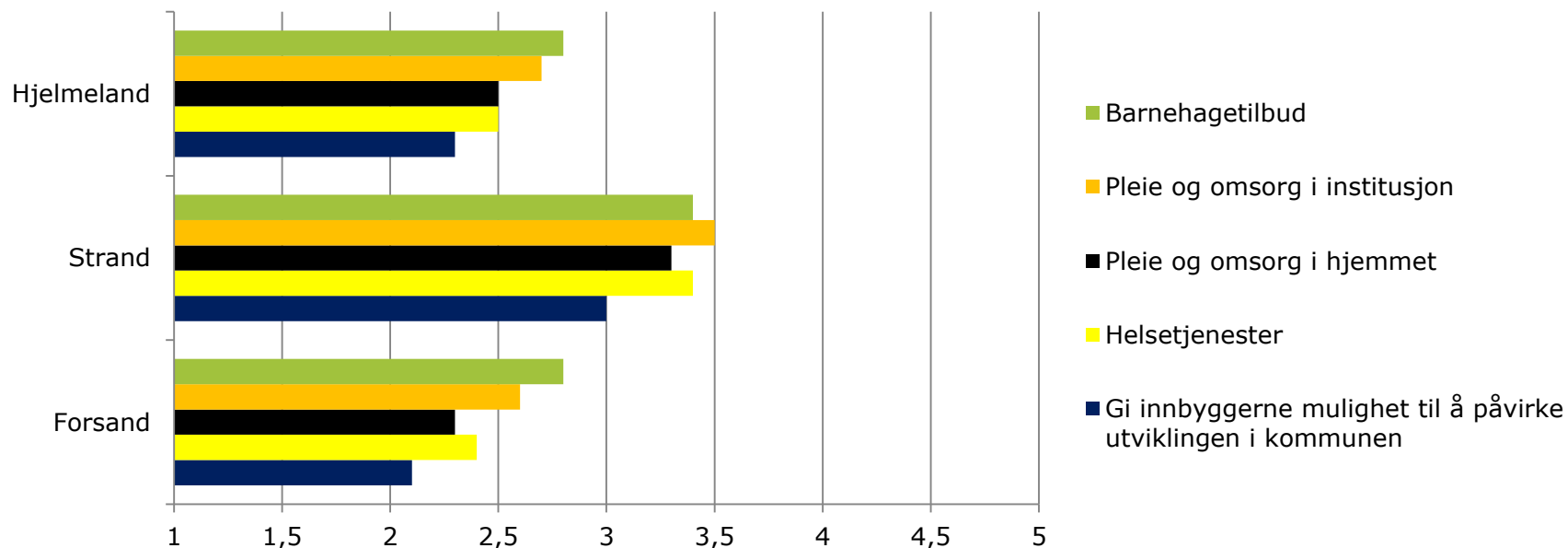
Flere med svært liten tilknytning svarer «mye bedre»

Pleie og omsorg i institusjon:

Flere med videregående utdanning svarer «mye dårligere»

JEG LESER NÅ OPP NOEN KOMMUNALE OPPGAVER, OG BER DEG VURDERE HVORDAN DU MENER KOMMUNEN VIL LØSE DISSE ETTER EN KOMMUNESAMMENSLÅING, SAMMENLIKNET MED I DAG.

SNITTSKÅRER LANGS EN SKALA FRA 1 – 5, DER 1 BETYR «MYE DÅRLIGERE», 2 «NOE DÅRLIGERE», 3 «SOM I DAG», 4 «NOE BEDRE» OG 5 BETYR «MYE BEDRE». DE KOMMUNALE OPPGAVENE ER:



Pleie og omsorg i hjemmet:

Flere med videregående utdanning svarer «mye dårligere»

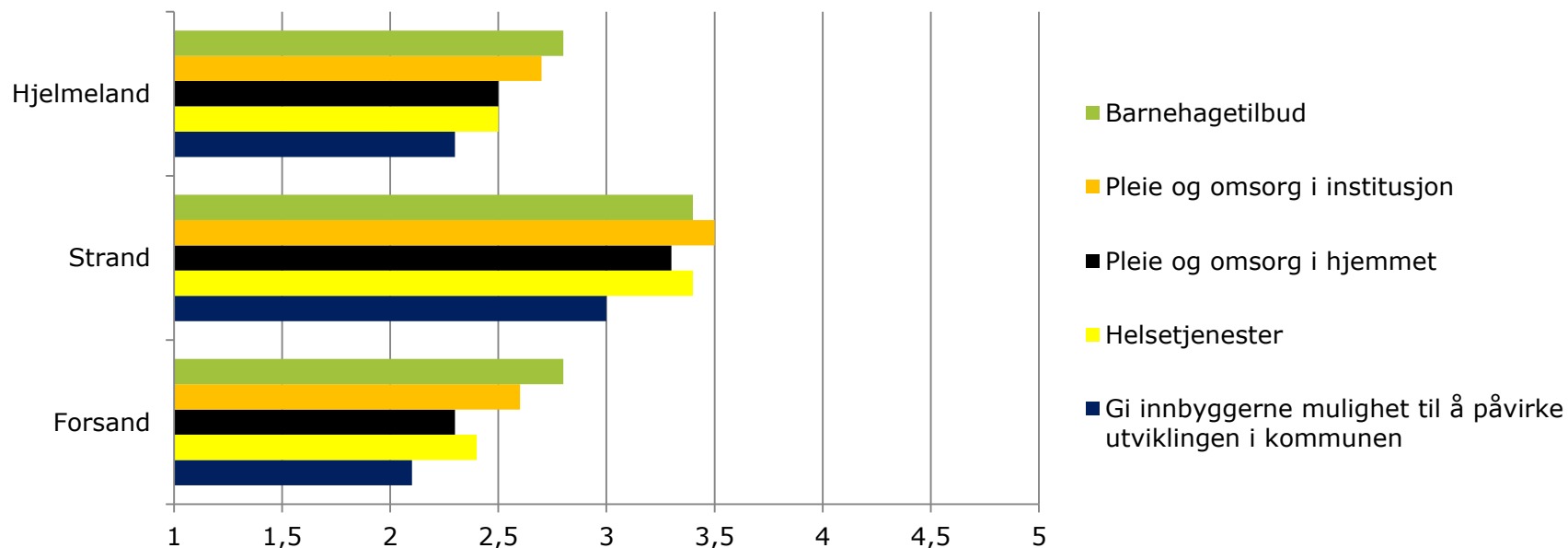
Helsetjenester:

Flere kvinner enn menn svarer «mye dårligere»

Flere med videregående utdanning og færre med universitet/høyskole 0-4 år svarer «mye dårligere»

JEG LESER NÅ OPP NOEN KOMMUNALE OPPGAVER, OG BER DEG VURDERE HVORDAN DU MENER KOMMUNEN VIL LØSE DISSE ETTER EN KOMMUNESAMMENSLÅING, SAMMENLIKNET MED I DAG.

SNITTSKÅRER LANGS EN SKALA FRA 1 – 5, DER 1 BETYR «MYE DÅRLIGERE», 2 «NOE DÅRLIGERE», 3 «SOM I DAG», 4 «NOE BEDRE» OG 5 BETYR «MYE BEDRE». DE KOMMUNALE OPPGAVENE ER:



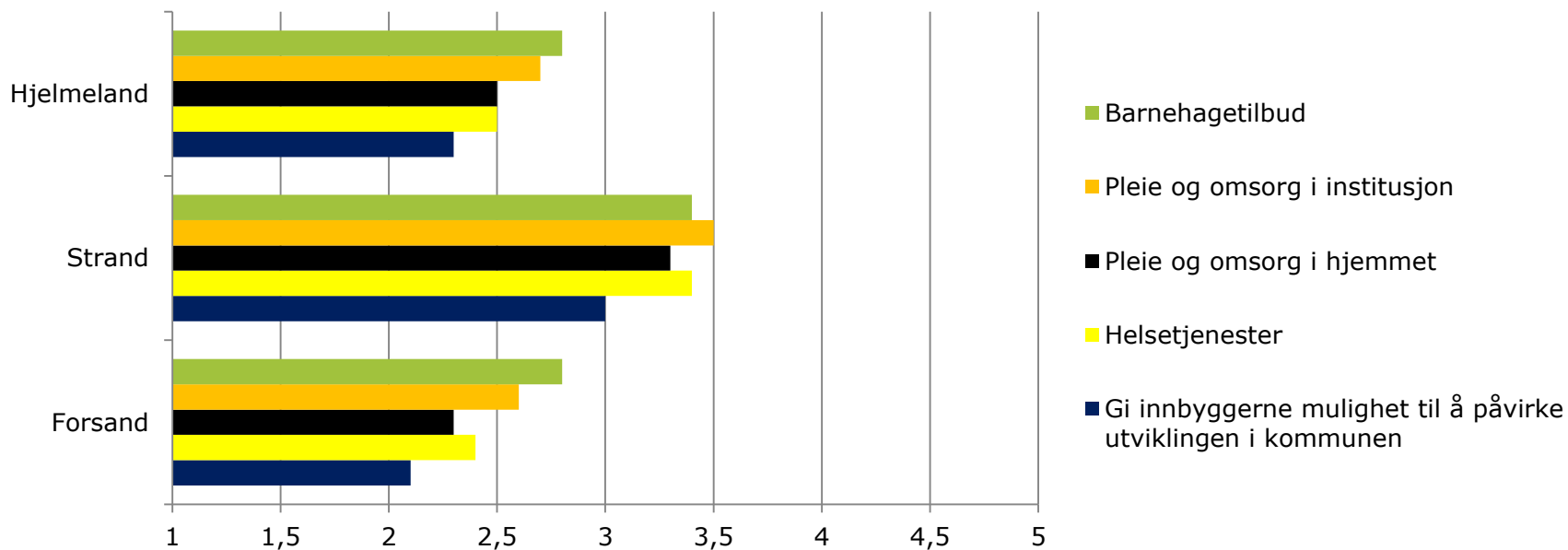
Gi innbyggerne mulighet til å påvirke utviklingen i kommunen:

Flere med videregående utdanning svarer «mye dårligere»

Flere med svært stor tilknytning til kommunen svarer «mye dårligere»

JEG LESER NÅ OPP NOEN KOMMUNALE OPPGAVER, OG BER DEG VURDERE HVORDAN DU MENER KOMMUNEN VIL LØSE DISSE ETTER EN KOMMUNESAMMENSLÅING, SAMMENLIKNET MED I DAG.

SNITTSKÅRER LANGS EN SKALA FRA 1 – 5, DER 1 BETYR «MYE DÅRLIGERE», 2 «NOE DÅRLIGERE», 3 «SOM I DAG», 4 «NOE BEDRE» OG 5 BETYR «MYE BEDRE». DE KOMMUNALE OPPGAVENE ER:



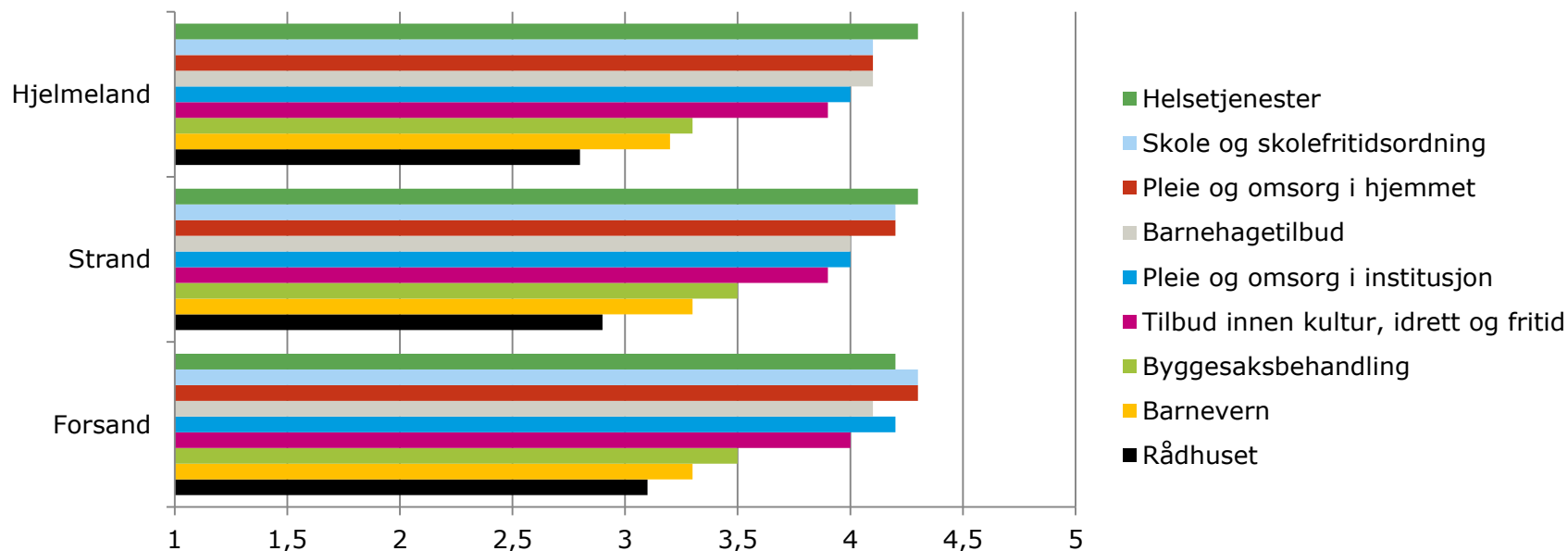
Alle tjenester:

Flere som er MOT sammenslåing svarer «noe dårligere» eller «mye dårligere»

Flere som er FOR sammenslåing svarer «noe bedre» eller «mye bedre»

HVIS DET BLIR KOMMUNESAMMENSLÅING, HVOR UVIKTIG ELLER VIKTIG ER AVSTANDEN TIL DE FØLGENDE TJENESTER FOR DEG?

SNITTSKÅRER PÅ SKALAEN SVÆRT UVIKTIG(1), GANSKE UVIKTIG(2), VERKEN VIKTIG ELLER UVIKTIG(3), GANSKE VIKTIG(4) ELLER SVÆRT VIKTIG(5)?



Avstand til helsetjenester, skole/SFO og hjemmepleie er aller viktigst.

Avstand til barnevern og rådhus er minst viktig

Helsetjenester («svært viktig»):

Flere kvinner enn menn

Flere over 60 år

Færre mellom 25-39 år

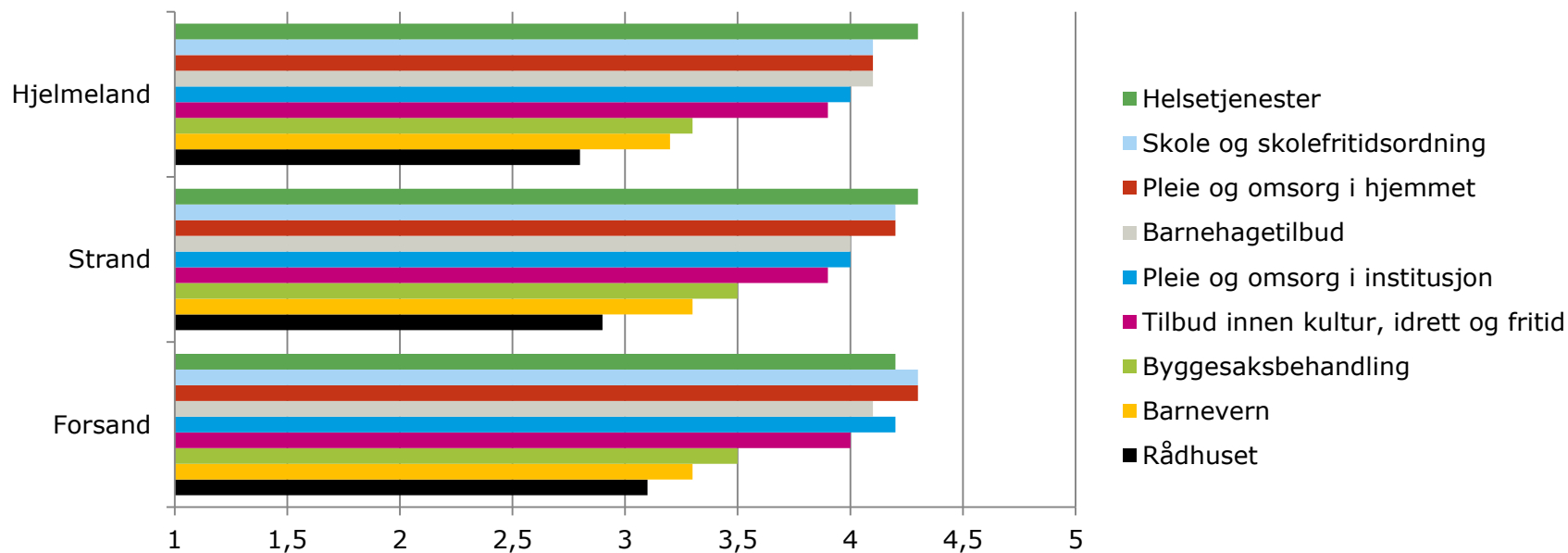
Færre med arbeids- eller utdanningssted i annen kommune

Flere som ikke er i arbeid

Flere med svært stor tilknytning til kommunen

HVIS DET BLIR KOMMUNESAMMENSLÅING, HVOR UVIKTIG ELLER VIKTIG ER AVSTANDEN TIL DE FØLGENDE TJENESTER FOR DEG?

SNITTSKÅRER PÅ SKALAEN SVÆRT UVIKTIG(1), GANSKE UVIKTIG(2), VERKEN VIKTIG ELLER UVIKTIG(3), GANSKE VIKTIG(4) ELLER SVÆRT VIKTIG(5)?



Skole og skolefritidsordning:

Flere kvinner enn menn svarer «svært viktig»

Flere over 60 år svarer «svært uviktig» og færre «svært viktig»

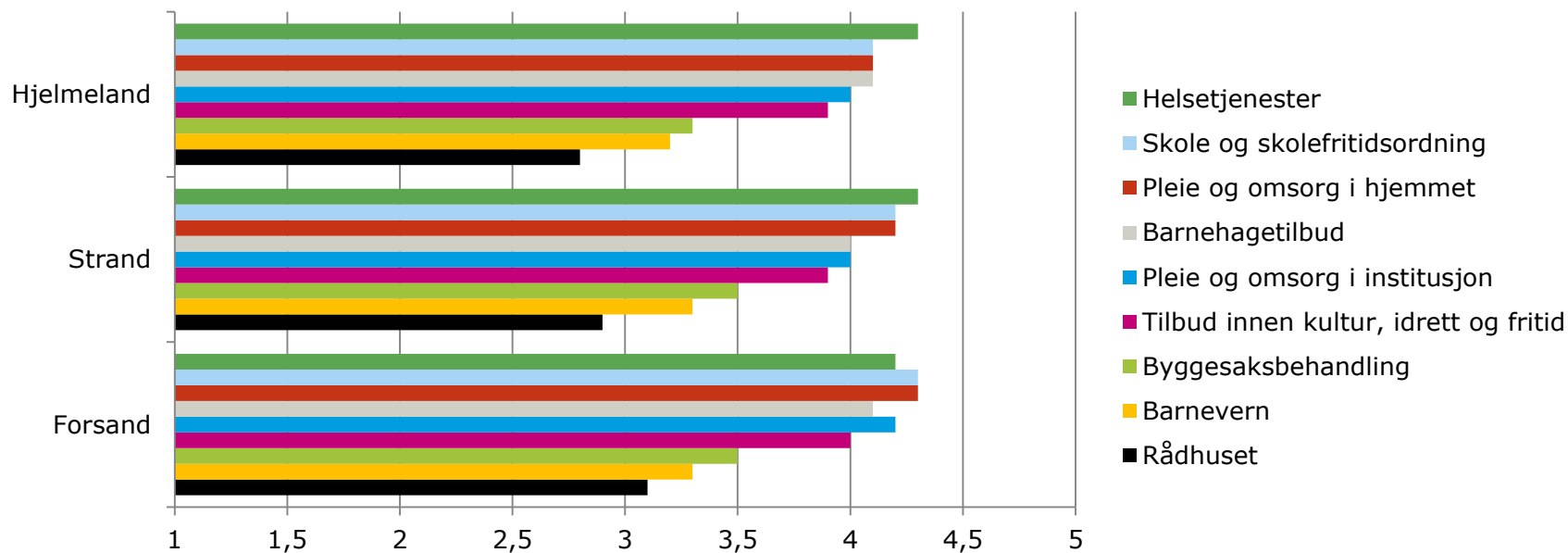
Flere mellom 25-39 år svarer «svært viktig»

Færre med grunnskole og flere med universitet/høyskole 5 år eller mer svarer «svært viktig»

Færre som ikke er i arbeid svarer «svært viktig»

HVIS DET BLIR KOMMUNESAMMENSLÅING, HVOR UVIKTIG ELLER VIKTIG ER AVSTANDEN TIL DE FØLGENDE TJENESTER FOR DEG?

SNITTSKÅRER PÅ SKALAEN SVÆRT UVIKTIG(1), GANSKE UVIKTIG(2), VERKEN VIKTIG ELLER UVIKTIG(3), GANSKE VIKTIG(4) ELLER SVÆRT VIKTIG(5)?



Pleie og omsorg i hjemmet («svært viktig»):

Flere kvinner enn menn

Flere over 60 år

Færre mellom 25-39 år

Flere med videregående utdanning

Færre med universitet/høyskole 0-4 år

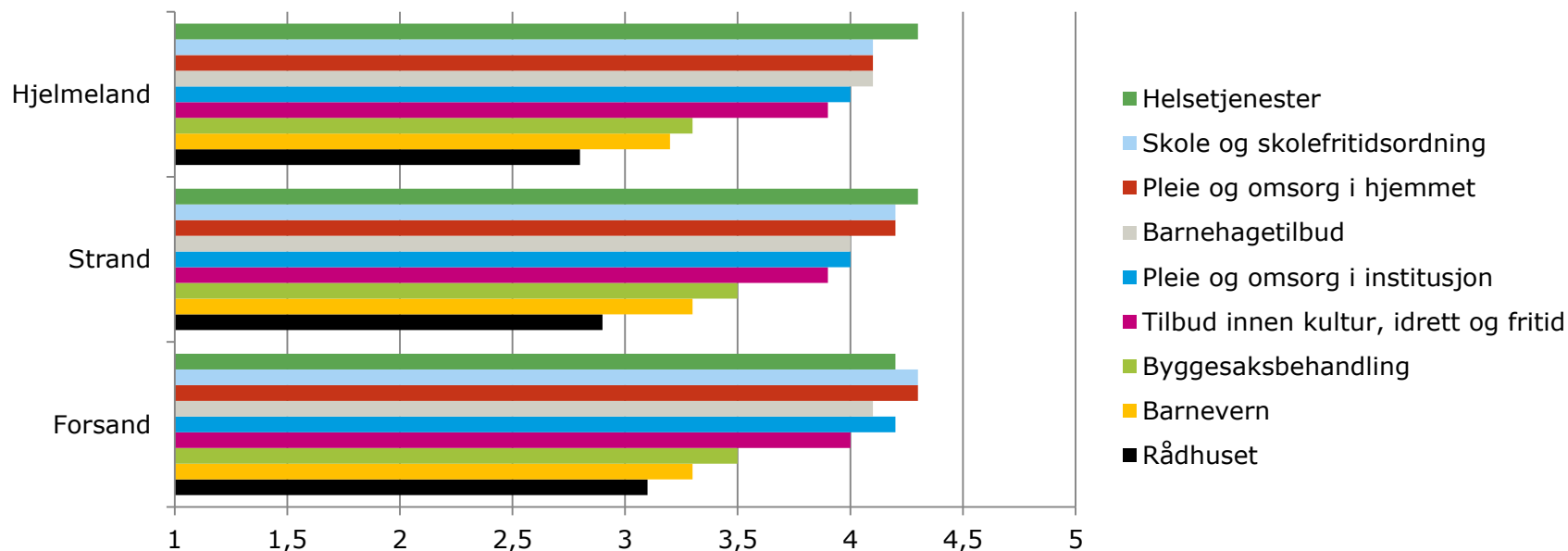
Færre med arbeids- eller utdanningssted i annen kommune

Flere som ikke er i arbeid

Flere med svært stor tilknytning

HVIS DET BLIR KOMMUNESAMMENSLÅING, HVOR UVIKTIG ELLER VIKTIG ER AVSTANDEN TIL DE FØLGENDE TJENESTER FOR DEG?

SNITTSKÅRER PÅ SKALAEN SVÆRT UVIKTIG(1), GANSKE UVIKTIG(2), VERKEN VIKTIG ELLER UVIKTIG(3), GANSKE VIKTIG(4) ELLER SVÆRT VIKTIG(5)?



Barnehagetilbud («svært viktig»):

Flere kvinner enn menn

Flere mellom 25-39 år

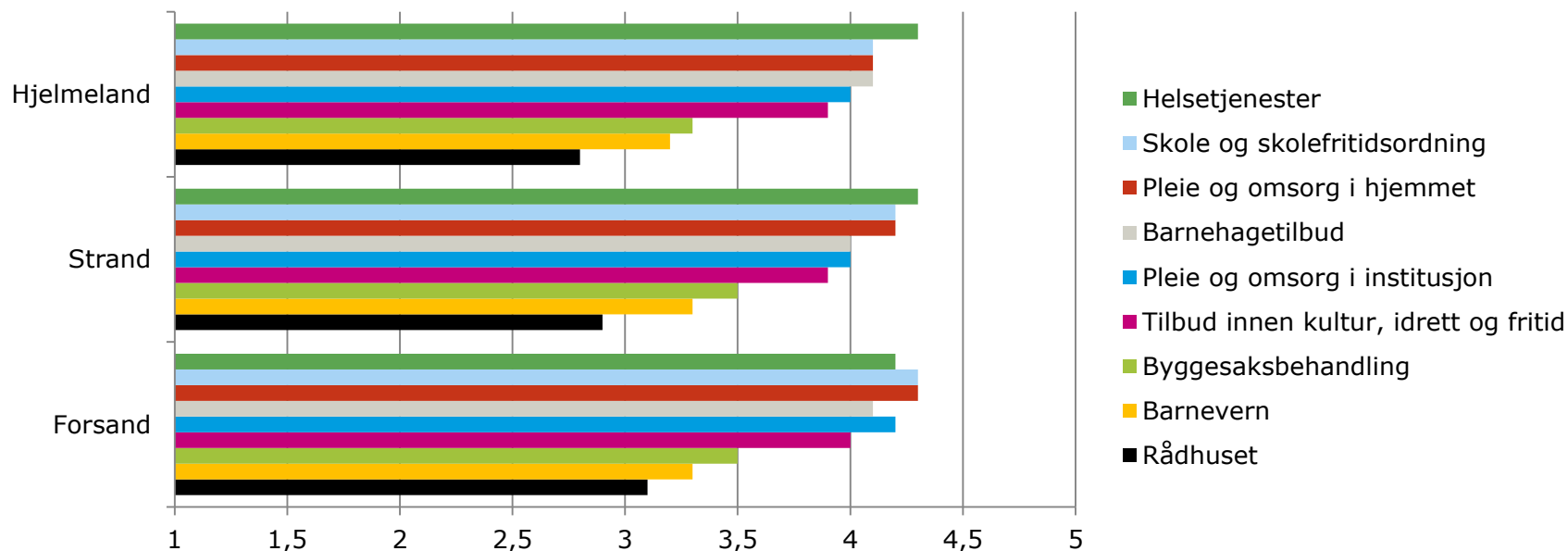
Færre over 60 år

Færre med grunnskoleutdanning

Færre som ikke er i arbeid

HVIS DET BLIR KOMMUNESAMMENSLÅING, HVOR UVIKTIG ELLER VIKTIG ER AVSTANDEN TIL DE FØLGENDE TJENESTER FOR DEG?

SNITTSKÅRER PÅ SKALAEN SVÆRT UVIKTIG(1), GANSKE UVIKTIG(2), VERKEN VIKTIG ELLER UVIKTIG(3), GANSKE VIKTIG(4) ELLER SVÆRT VIKTIG(5)?



Pleie og omsorg i institusjon («svært viktig»):

Flere kvinner enn menn

Flere over 60 år

Færre mellom 18-59 år

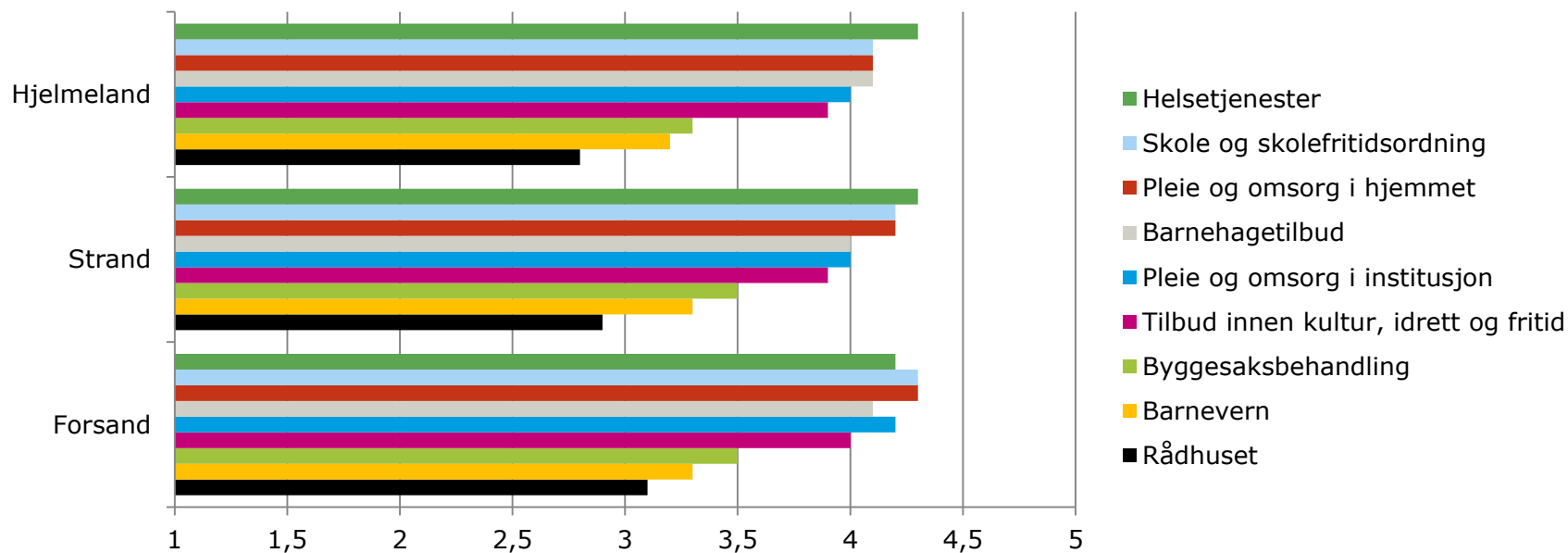
Færre med universitet/høyskole 0-4 år

Færre med arbeids- eller utdanningssted i annen kommune

Flere som ikke er i arbeid

HVIS DET BLIR KOMMUNESAMMENSLÅING, HVOR UVIKTIG ELLER VIKTIG ER AVSTANDEN TIL DE FØLGENDE TJENESTER FOR DEG?

SNITTSKÅRER PÅ SKALAEN SVÆRT UVIKTIG(1), GANSKE UVIKTIG(2), VERKEN VIKTIG ELLER UVIKTIG(3), GANSKE VIKTIG(4) ELLER SVÆRT VIKTIG(5)?



Tilbud innen kultur, idrett og fritid:

Flere kvinner enn menn svarer «svært viktig»

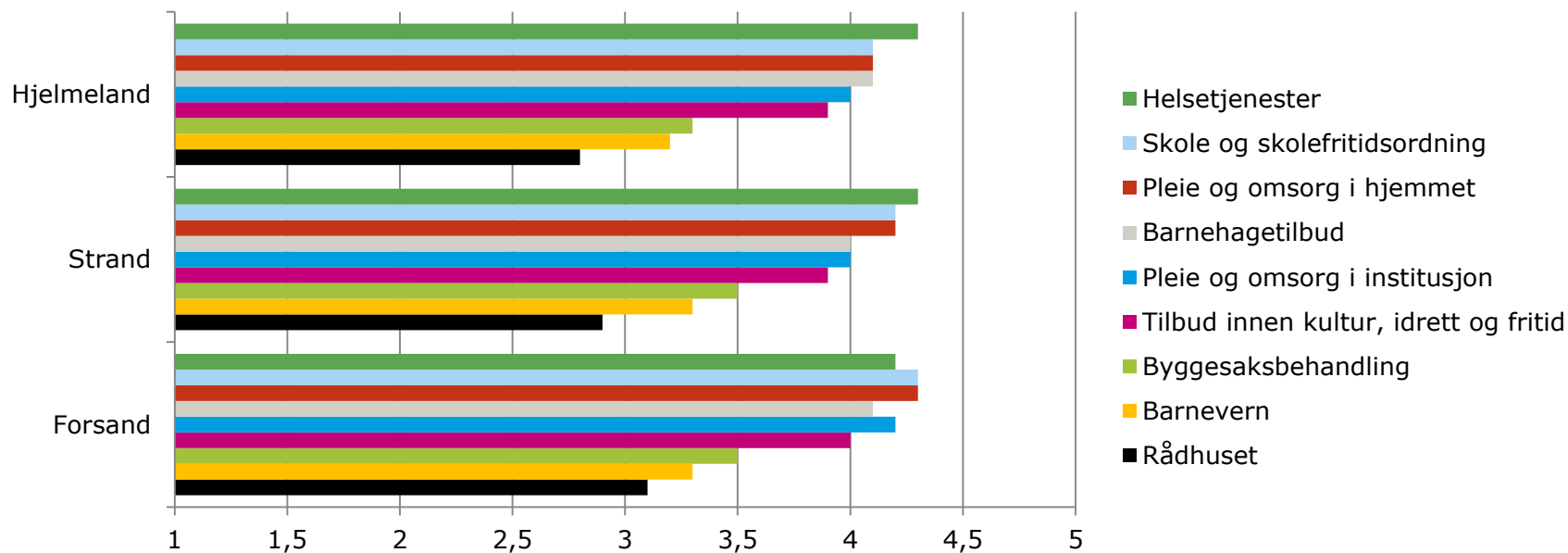
Flere over 60 år svarer «svært viktig»

Færre mellom 18-59 år svarer «svært viktig»

Flere med svært liten tilknytning til kommunen svarer «ganske uviktig» og «svært uviktig»

HVIS DET BLIR KOMMUNESAMMENSLÅING, HVOR UVIKTIG ELLER VIKTIG ER AVSTANDEN TIL DE FØLGENDE TJENESTER FOR DEG?

SNITTSKÅRER PÅ SKALAEN SVÆRT UVIKTIG(1), GANSKE UVIKTIG(2), VERKEN VIKTIG ELLER UVIKTIG(3), GANSKE VIKTIG(4) ELLER SVÆRT VIKTIG(5)?



Byggesaksbehandling («svært viktig»):

Flere over 60 år

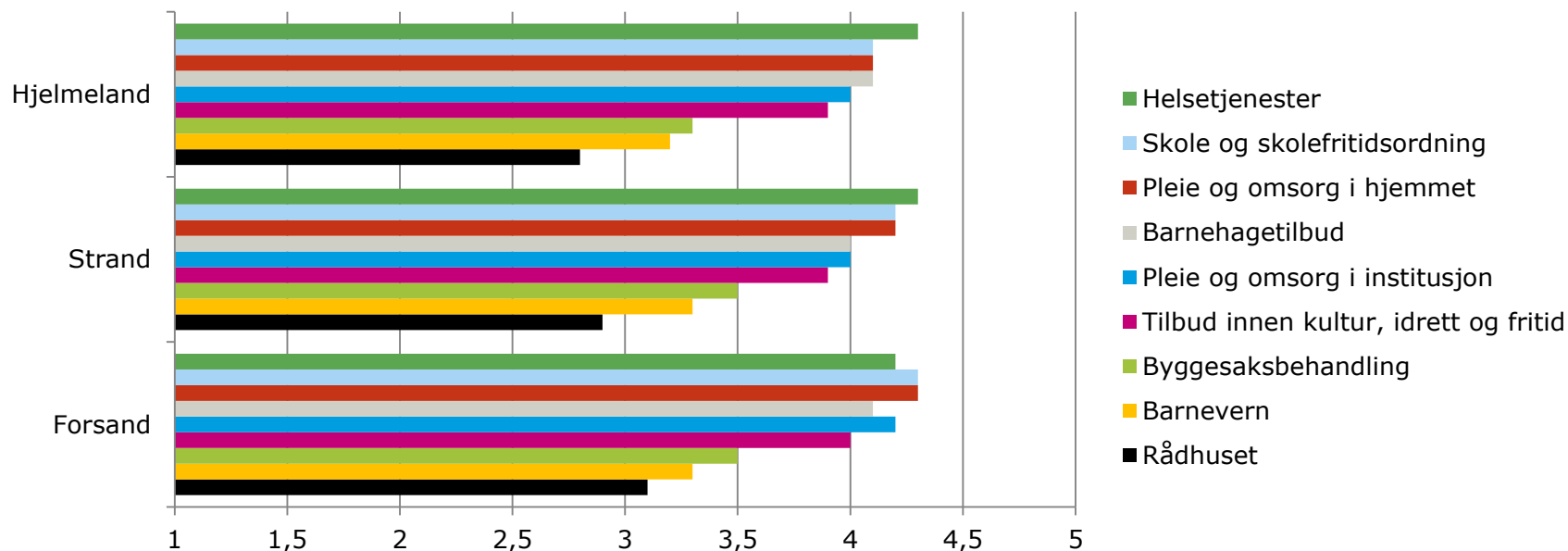
Færre mellom 25-39 år

Flere med videregående utdanning

Færre med universitet/høyskole 5 år eller mer

HVIS DET BLIR KOMMUNESAMMENSLÅING, HVOR UVIKTIG ELLER VIKTIG ER AVSTANDEN TIL DE FØLGENDE TJENESTER FOR DEG?

SNITTSKÅRER PÅ SKALAEN SVÆRT UVIKTIG(1), GANSKE UVIKTIG(2), VERKEN VIKTIG ELLER UVIKTIG(3), GANSKE VIKTIG(4) ELLER SVÆRT VIKTIG(5)?



Barnevern:

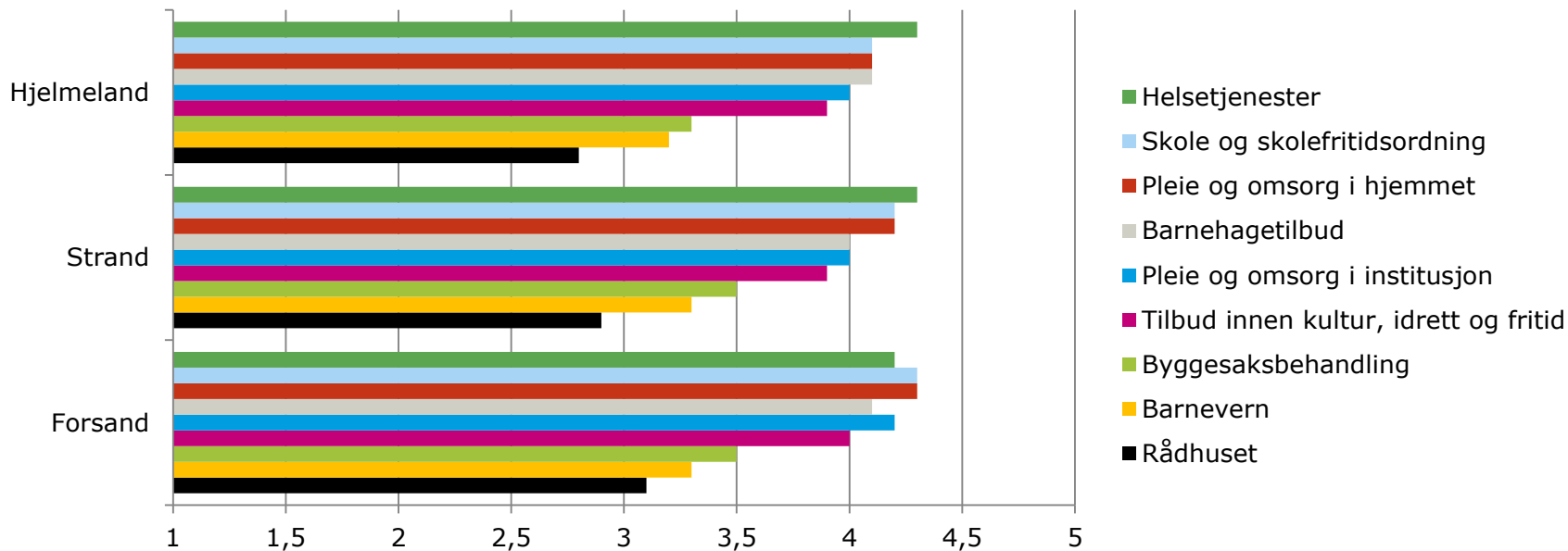
Flere mellom 25-39 år svarer «svært uviktig»

Flere over 60 år svarer «svært viktig»

Flere som ikke er i arbeid svarer svært viktig

HVIS DET BLIR KOMMUNESAMMENSLÅING, HVOR UVIKTIG ELLER VIKTIG ER AVSTANDEN TIL DE FØLGENDE TJENESTER FOR DEG?

SNITTSKÅRER PÅ SKALAEN SVÆRT UVIKTIG(1), GANSKE UVIKTIG(2), VERKEN VIKTIG ELLER UVIKTIG(3), GANSKE VIKTIG(4) ELLER SVÆRT VIKTIG(5)?



Rådhuset:

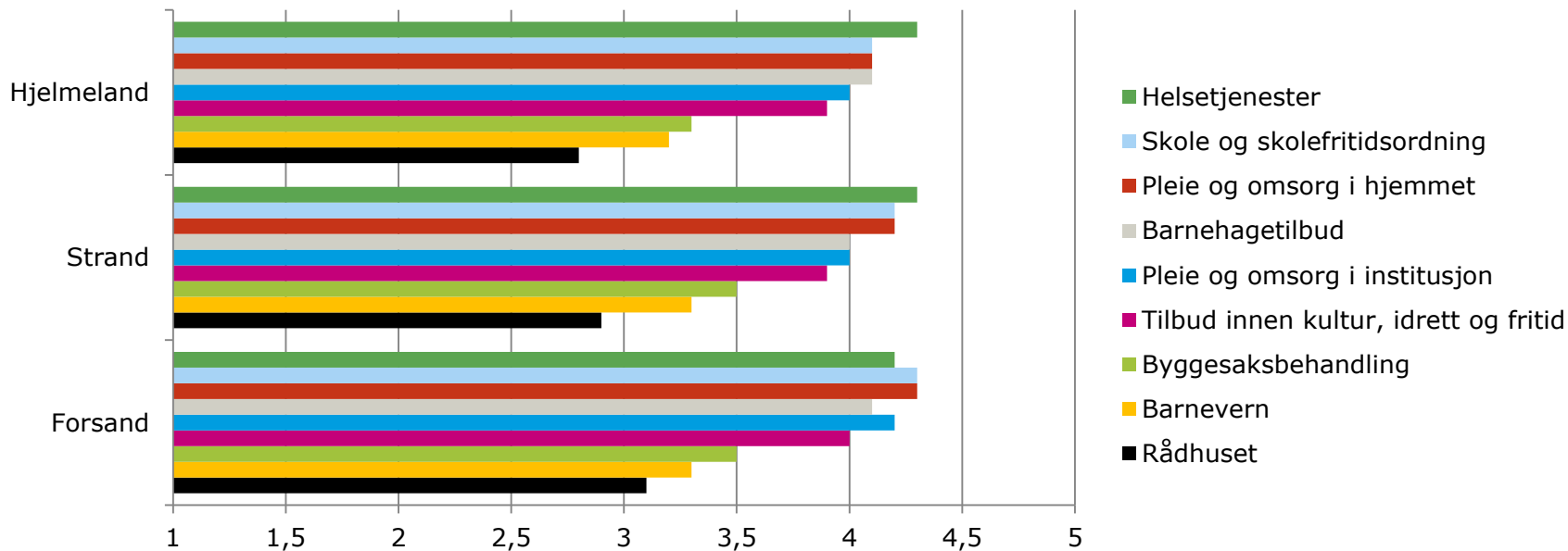
Flere menn enn kvinner svarer «svært uviktig»

Færre mellom 25-39 år og flere over 60 år svarer «svært viktig»

Flere som ikke er i arbeid svarer «ganske viktig» og «svært viktig»

HVIS DET BLIR KOMMUNESAMMENSLÅING, HVOR UVIKTIG ELLER VIKTIG ER AVSTANDEN TIL DE FØLGENDE TJENESTER FOR DEG?

SNITTSKÅRER PÅ SKALAEN SVÆRT UVIKTIG(1), GANSKE UVIKTIG(2), VERKEN VIKTIG ELLER UVIKTIG(3), GANSKE VIKTIG(4) ELLER SVÆRT VIKTIG(5)?



Generelt:

På alle tjenester utenom barnevern, svarer flere som er MOT sammenslåing «svært viktig» enn de som er FOR